ROZWINIĘCIA ŚCIAN SZATNI DAMSKIEJ A.0.01

POMIESZCZENIE A.0.01.a

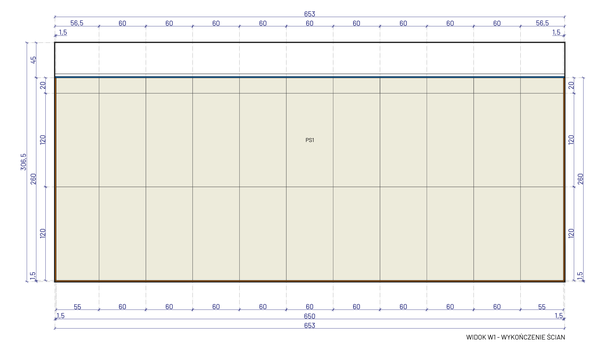

WIDOK W1 - WYKOŃCZENIE ŚCIAN

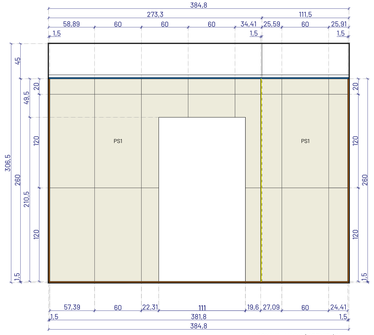

WIDOK W2 - WYKOŃCZENIE ŚCIAN

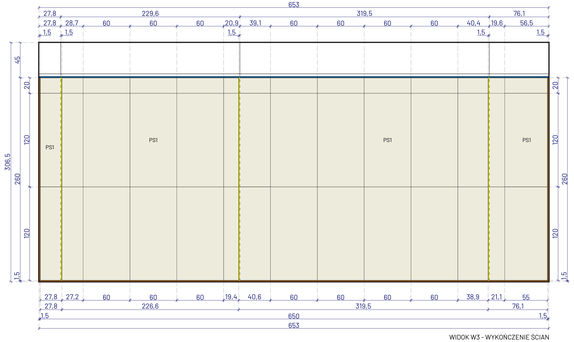

WIDOK W3 - WYKOŃCZENIE ŚCIAN

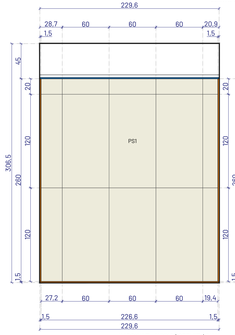

WIDOK W5 - WYKOŃCZENIE ŚCIAN

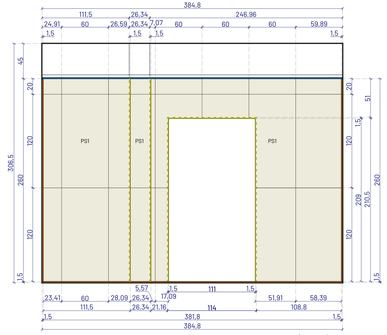

WIDOK W4 - WYKOŃCZENIE ŚCIAN



WIDOK W1 - UKŁAD FUNKCJONALNY

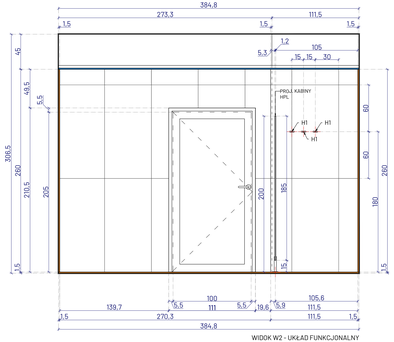

WIDOK W2 - UKŁAD FUNKCJONALNY

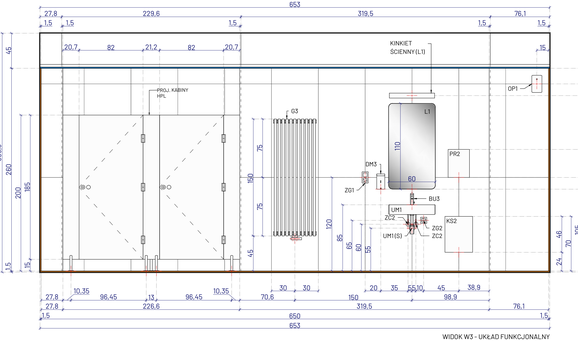

WIDOK W3 - UKŁAD FUNKCJONALNY

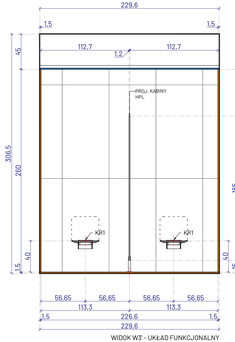

WIDOK W4 - UKŁAD FUNKCJONALNY

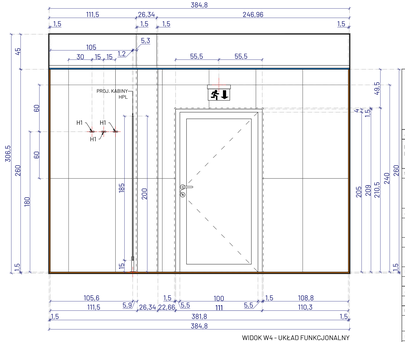

WIDOK W4 - UKŁAD FUNKCJONALNY

UWAGA!

1) WSZELKIE WYMIARY NALEŻY SPRAWDZIĆ Z NATURY NA BUDOWIE

2) EWENTUALNE ROZBIEŻNOŚCI STANU ISTNIEJĄCEGO Z DOKUMENTACJĄ NALEŻY ZGŁOSIĆ PROJEKTANTOWI

3) FUGI NALEŻY WYKONAĆ O SZEROKOŚCI 3.0MM

4) SPOINY NALEŻY WYPEŁNIĆ FUGĄ EPOKSYDOWĄ, ZGODNIE Z INFORMACJAMI ZAWARTYMI W CZĘŚCI OPISOWEJ DOKUMENTACJI

5) FUGI NA POSADZCE NALEŻY KONTYNUOWAĆ NA ŚCIANACH. ZGODNIE Z RYSUNKAMI WYKONCZENIA POSADZKI POSZCZEGÓLNYCH POMIESZCZEŃ (WSZYSTKIE RYSUNKI NALEŻY ROZPATRYWAĆ ŁĄCZNIE)

6) POWIERZCHNIE ŚCIAN WYKONCZONYCH W DANYM RODZAJU PŁYTEK ZOSTAŁY OKREŚLONE NA RZUCIE WYKONCZENIA ŚCIAN

7) WYKONAWCA ROBÓT ZOBLIGOWANY JEST DO OKREŚLENIA POTRZEBNEJ ILOŚCI PŁYTEK / MATERIAŁÓW WE WŁASNYM ZAKRESIE WRAZ Z OKREŚLENIEM ODPOWIEDNIEGO ZAPASU

8) OPIS SYMBOLI PROJEKTOWANYCH ELEMENTÓW WYPOSAŻENIA ZOSTAŁ ZAWARTY NA RYSUNKU PROJEKTOWANEGO UKŁADU FUNKCJONALNEGO ORAZ W ZAŁĄCZNIKU I STANOWIĄCYM ZESTAWIENIE PROJEKTOWANEGO WYPOSAŻENIA

9) DOKŁADNA LOKALIZACJE PROJEKTOWANEGO GNIAZDA WTYKOWEGO ZGZ, STANOWIĄCEGO ZASILANIE AUTOMATYCZNEJ BATERII UMYWALKOWEJ NALEŻY DOSTOSOWAĆ DO OSTATECZNIE WYBRANEJ UMYWALKI

10) DOKŁADNA LOKALIZACJE PROJEKTOWANYCH ZAWORÓW CZERPALNYCH WODY ORAZ WPUSTU KANALIZACYJNEGO W ŚCIANIE, NALEŻY DOSTOSOWAĆ DO OSTATECZNIE WYBRANEJ UMYWALKI

LEGENDA

OZNACZENIE

- OBRYS ŚCIAN / POSADZKI (ISTNIEJĄCYCH / WYRÓWNAWCZYCH)
- PROJEKTOWANA PRZEDŚCIANKA GK / OBUDOWA SZACHTU TECHNICZNEGO
- PROJEKTOWANY SUFIT PODWIESZANY KASETONOWY (SYSTEMOWY) MODUŁ: 60x60cm
- OBRYS ŚCIAN / POSADZKI (WYKOŃCZONYCH PŁYTKAMI)
- PS1 — PŁYTKI ŚCIENNE - PS1 PROJEKTOWANE PŁYTKI GRESOWE WYMIAR PŁYTKI: 60x120cm
- PROJEKTOWANA LISTWA KRAWĘDZIOWA WYKONCZENIE: STAL NIERDZEWNA

PRACOWNIA ARCHITEKTONICZNA RAMA

WŁAŚCIWA PROJEKTOWA:
Pracownia Architektoniczna RAMA
Radosław Malerczuk
REGON: 541782866 NIP: 8952264863
791 522 735
pracownia.rama@gmail.com

NAZWA OBIEKTU:
KOMPLEKSOWY REMONT 26 KĄŹELNIEK OGÓLNODOSTĘPNYCH ORAZ 3 KĄŹELNEK Z NATRYSKAMI W STREFIE BASENOWEJ, W NIERUCHOMOŚCI FUNDUSZU SKŁADKOWEGO UBEZPIECZENIA SPOŁECZNEGO ROLNIKÓW W KOŁOBRZEGU

ADRES INWESTYCJI:
ul. Norwida 3, 78-100 Kołobrzeg

TYTUŁ RYSUNKU:
ROZWINIĘCIA ŚCIAN SZATNI DAMSKIEJ A.0.01
POMIESZCZENIE A.0.01.a

INWESTOR:
Fundusz Składkowy Ubezpieczenia Społecznego Rolników

ADRES INWESTORA:
ul. Stanisława Moniuszki 1A, 00-014 Warszawa

PROJEKTANT - OSOBA ZAWODOWO UPRAWNIONA: specjalność architektoniczna do projektowania bez ograniczeń
mgr inż. arch. Radosław Malerczuk
uprawnienia nr 19/DSOKW/2024

FAZA	SKALA / FORMAT	FAZA PROJEKTU	DATA OPRACOWANIA	NUMER RYSUNKU
ARCH	1:25/1200x420mm	PW	05.05.2026 r.	ARCH-VOL1.9.1

PODPIS:

PROJEKT CHRONIONY USTAWĄ O PRAWACH AUTORSKICH - WZORIEC AND PRAWA ZASTRZEŻONE